

KIT RUBINETTI RISCALDAMENTO

Questa istruzione è parte integrante del libretto dell'apparecchio sul quale viene installato il kit.
A tale libretto si rimanda per le AVVERTENZE GENERALI e per le REGOLE FONDAMENTALI DI SICUREZZA.

DESCRIZIONE DELL'ACCESSORIO

Il kit rubinetti di riscaldamento codice 4047476 permette di intercettare la mandata e il ritorno dell'impianto di riscaldamento.

In caso di manutenzione della caldaia, agendo sui rubinetti di intercettazione si evita di svuotare tutto l'impianto.



CONTENUTO DELLA CONFEZIONE

L'accessorio è composto da:

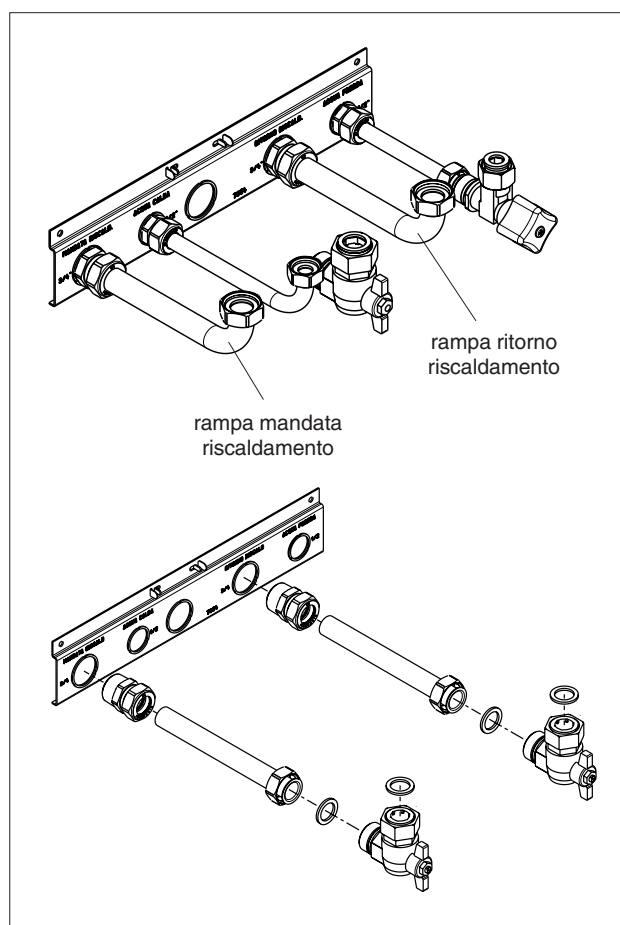
Descrizione	Q.tà
Rubinetti scarico impianto	2
Rampa ritorno/mandata riscaldamento	2
Assieme raccordo 3/4"	2
Dado	2
Guarnizioni	4
Istruzioni	1

INSTALLAZIONE

Questo kit deve essere installato solo da personale professionalmente qualificato.

 Prima di effettuare qualunque operazione togliere l'alimentazione elettrica della caldaia posizionando l'interruttore generale dell'impianto spento e premere il tasto . Il display visualizza la scritta "ENERGY FOR LIFE" e l'icona antigelo. Verificare quindi che i rubinetti dell'acqua degli impianti siano chiusi.

- Rimuovere la rampa di ritorno riscaldamento con relativo raccordo
- Rimuovere la rampa mandata riscaldamento con relativo raccordo
- Montare i due rubinetti riscaldamento utilizzando i raccordi, le rampe rettilinee (da accorciare ove necessario), i dadi e le guarnizioni contenuti nel kit
- Effettuare il riempimento dell'impianto riscaldamento.



CONTROLLI

 Dopo aver installato il kit, verificare la buona tenuta di ogni giunzione realizzata.