

COLLETTORE 3 ZONE per Moduli 25/32 Mix e Dir

Questa istruzione è parte integrante del libretto dell'apparecchio sul quale è installato il collettore di zona. A tale libretto si rimanda per le AVVERTENZE GENERALI e per le REGOLE FONDAMENTALI DI SICUREZZA.

DESCRIZIONE DEL COLLETTORE

Il "collettore 3 zone" codice 4047389 è previsto per collegare i Gruppi Termici **RIELLO** a basamento ai gruppi impianto "Modulo 25 Mix" o "Modulo 25 Dir" **RIELLO** nella combinazione preferita.

Il "collettore 3 zone" codice 4047306 è previsto per collegare i Gruppi Termici **RIELLO** a basamento ai gruppi impianto "Modulo 32 Mix" o "Modulo 32 Dir" **RIELLO** nella combinazione preferita.

*Solo per "Modulo 25 Mix" o "Modulo 25 Dir": per il collegamento del "collettore 3 zone" alla UNIT SL negli impianti a solo riscaldamento è possibile utilizzare il "gruppo tubazioni" **RIELLO** cod. 4047394, da ordinare separatamente.*

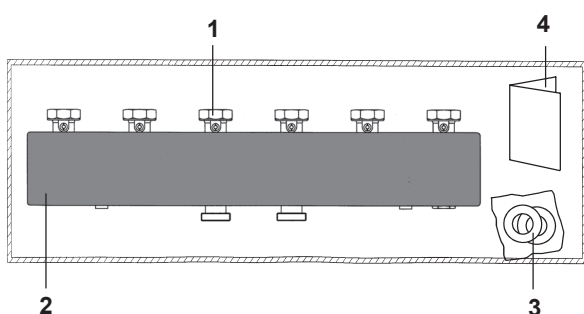
Per l'installazione del "collettore 3 zone" a muro è possibile utilizzare le apposite staffe **RIELLO** cod. 4047396 da ordinare separatamente.

NOTA

Il collegamento tra caldaia e collettore è a cura dell'installatore.

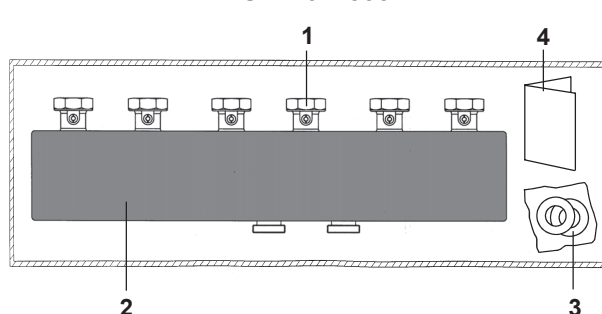
CONTENUTO DELLA CONFEZIONE

COD. 4047389



Descrizione	Q.tà
1 - Collettore	1
2 - Coibentazioni	6
3 - Guarnizioni	2
4 - Istruzioni	1

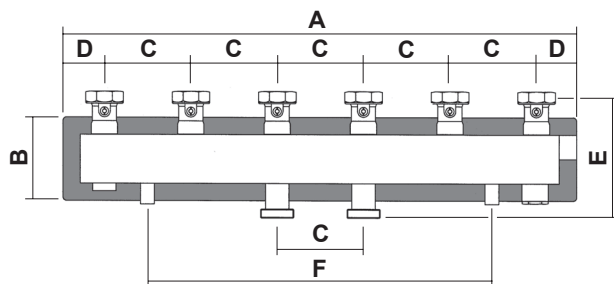
COD. 4047306



Descrizione	Q.tà
1 - Collettore	1
2 - Coibentazioni	8
3 - Guarnizioni	2
4 - Istruzioni	1

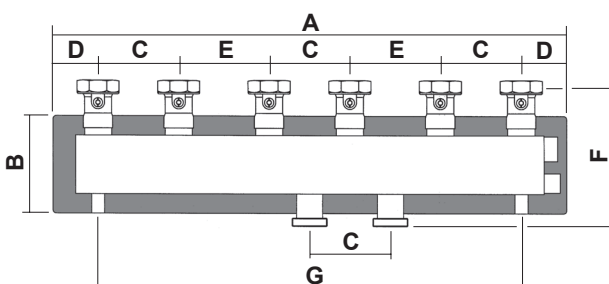
DIMENSIONI

COD. 4047389



A	755 mm
B	120 mm
C	125 mm
D	65 mm
E	171 mm
F	500 mm

COD. 4047306



A	795 mm
B	150 mm
C	125 mm
D	70 mm
E	140 mm
F	213 mm
G	655 mm

INSTALLAZIONE

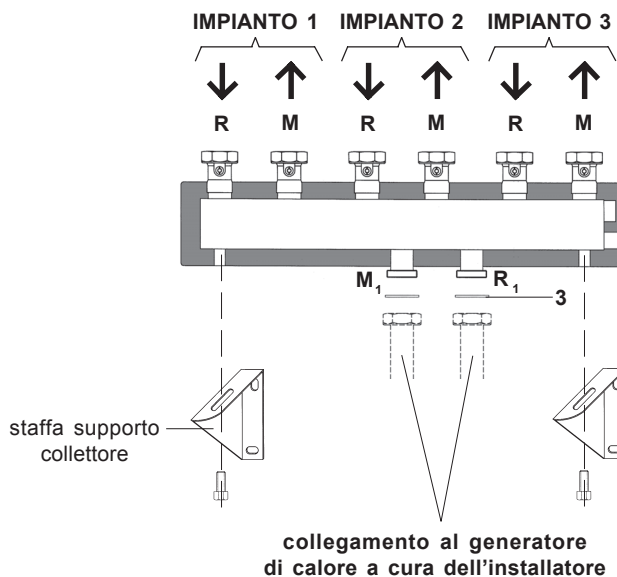
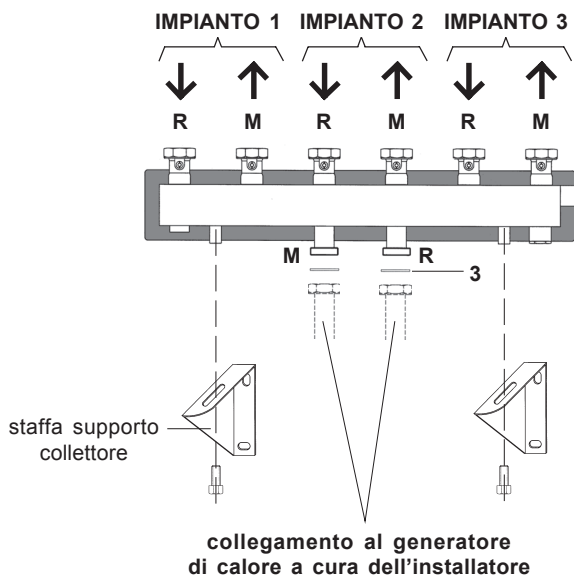
Per l'installazione del "collettore 3 zone" a muro riferirsi alla figura sottoriportata.

COD. 4047389

COD. 4047306

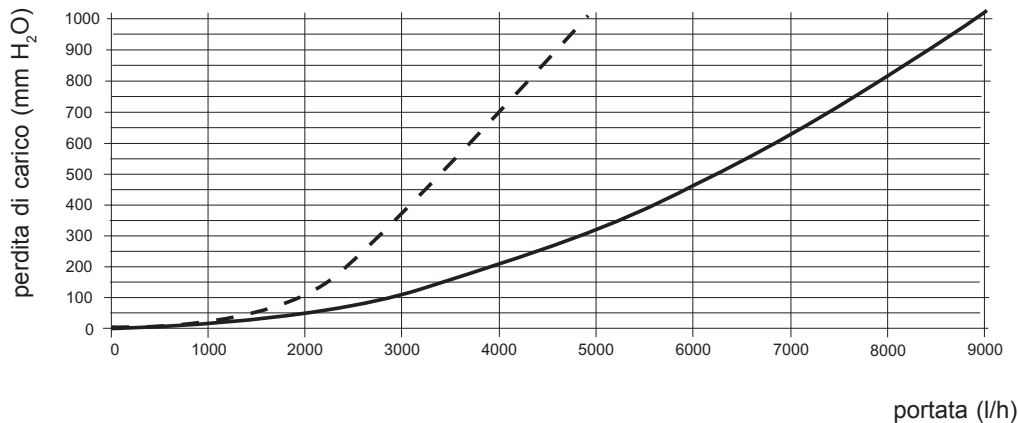
M : mandata (G 1"½)
R : ritorno (G 1"½)

M : mandata (G 2")
R : ritorno (G 2")
M₁ : mandata (G 1"½)
R₁ : ritorno (G 1"½)



DATI TECNICI

Perdite di carico complessive del "collettore 3 zone".



COD. 4047389

COD. 4047306